

ЗАВОД ЗА ВРЕДНОВАЊЕ КВАЛИТЕТА  
ОБРАЗОВАЊА И ВАСПИТАЊА

## Извештај о резултатима завршног испита на крају основног образовања и васпитања у школској 2021/2022. години

Назив школе	<b>ОШ "Бранко Радичевић"</b>
Место	<b>Равно Село</b>
Општина	<b>Врбас</b>
Развијеност општине	<b>изнад републичког просека</b>
Округ	<b>Јужнобачки</b>
Школска управа	<b>Нови Сад</b>
Број одељења у школи	<b>2</b>
Укупан број ученика осмог разреда	<b>31</b>
Број дечака	<b>15</b>
Број девојчица	<b>16</b>
Укупан број ученика који су приступили ЗИ	<b>31</b>
Број дечака	<b>15</b>
Број девојчица	<b>16</b>

# Анализа 1

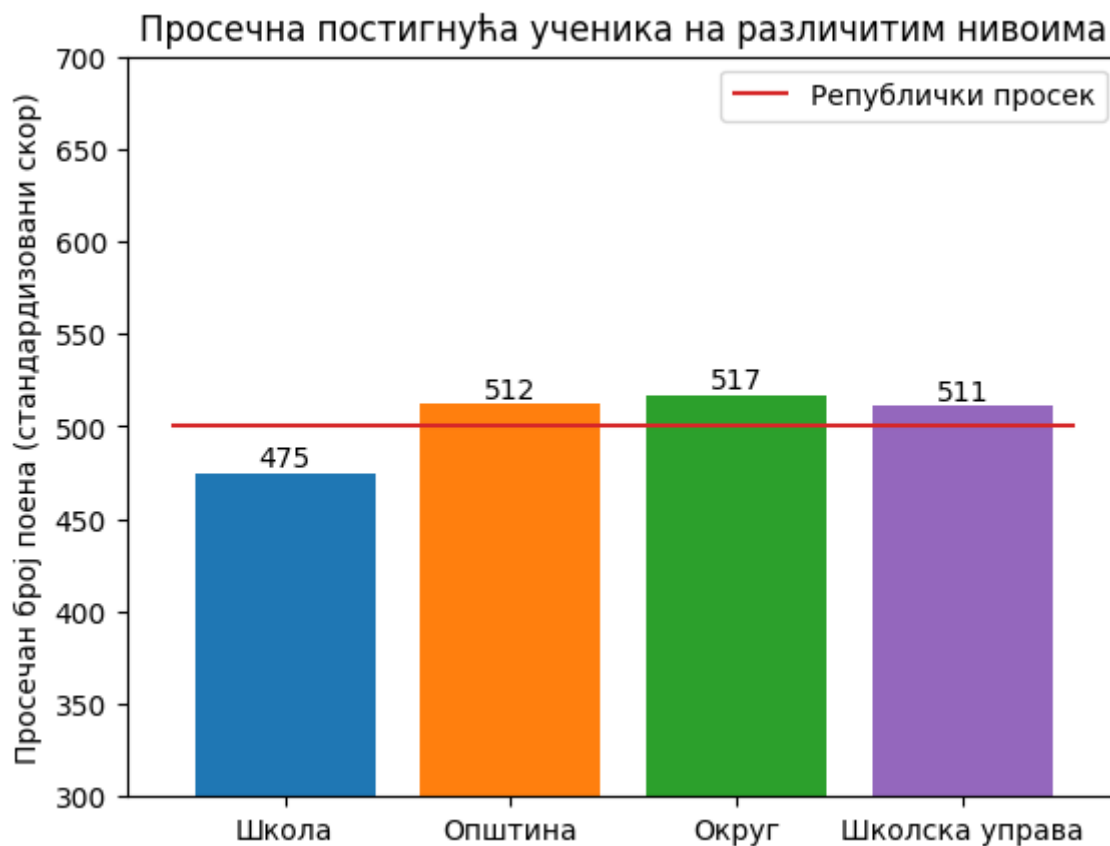
Поређење постигнућа школе са просечним постигнућем општине, округа, школске управе и републике

## Српски језик

	Дечаци			Девојчице			Сви ученици		
	Број	Просек	АС	Број	Просек	АС	Број	Просек	АС
Школа	15	12	484	16	11	466	31	12	475
Општина	184	13	503	194	13	520	378	13	512
Округ	2776	13	502	2597	14	533	5373	13	517
Школска управа	4070	12	495	3805	14	528	7875	13	511
Република	29605	12	481	28489	13	520	58094	13	500

Просек - просечан број поена (сирови скор)

АС - просечан број поена на стандардизованој скали (стандардизовани скор)



# Анализа 1

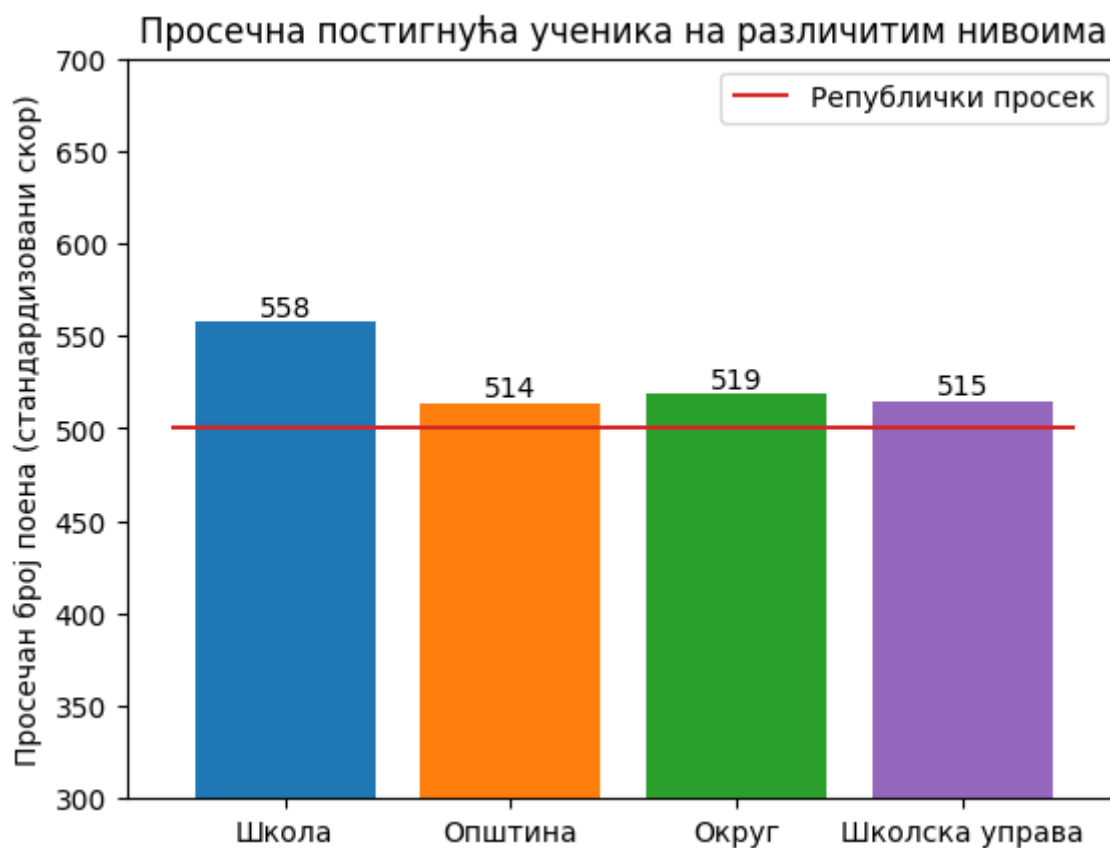
Поређење постигнућа школе са просечним постигнућем општине, округа, школске управе и републике

## Математика

	Дечаџи			Девојџице			Сви учениџи		
	Број	Просек	АС	Број	Просек	АС	Број	Просек	АС
Школа	15	15	557	16	15	560	31	15	558
Општина	189	13	516	198	13	511	387	13	514
Округ	2972	13	518	2795	13	520	5767	13	519
Школска управа	4282	13	513	4020	13	517	8302	13	515
Република	31457	12	496	30230	12	504	61687	12	500

Просек - просечан број поена (сирови скор)

АС - просечан број поена на стандардизованој скали (стандардизовани скор)



# Анализа 1

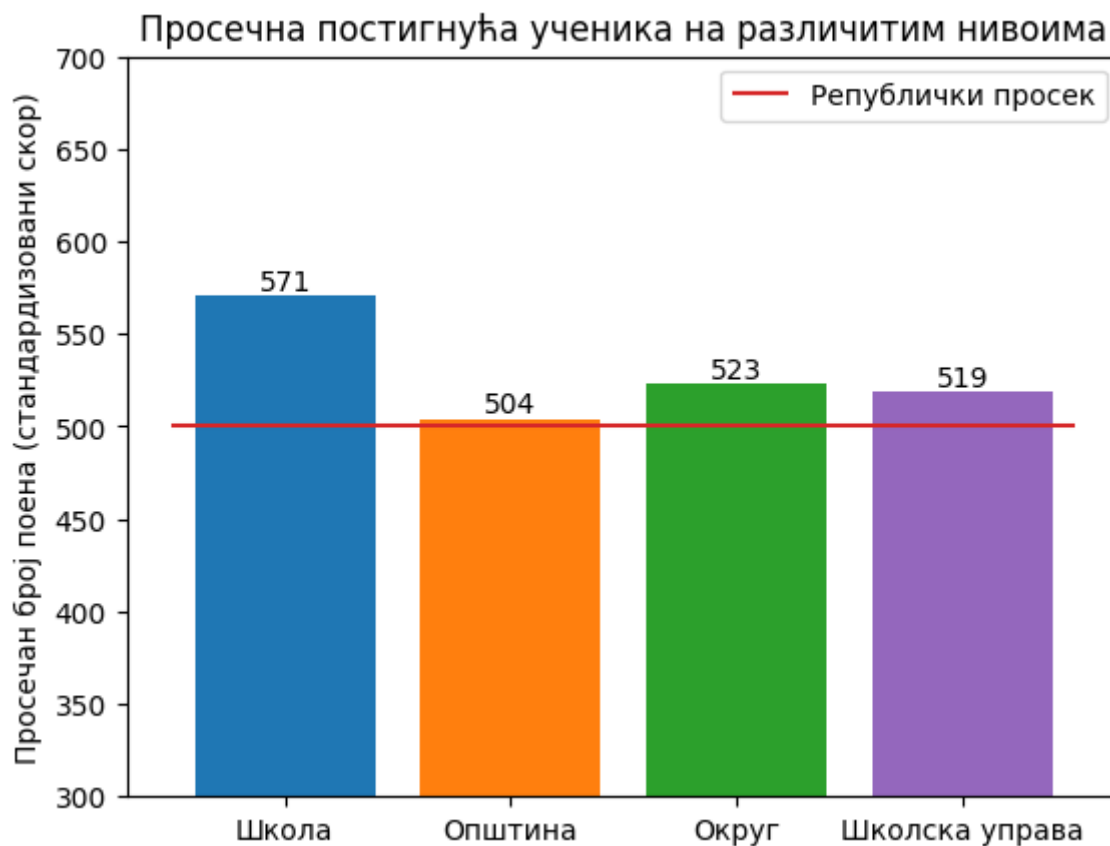
Поређење постигнућа школе са просечним постигнућем општине, округа, школске управе и републике

## Комбиновани тест

	Дечаџи			Девојџице			Сви учениџи		
	Број	Просек	АС	Број	Просек	АС	Број	Просек	АС
Школа	15	16	561	16	17	581	31	17	571
Општина	189	14	506	198	14	501	387	14	504
Округ	2972	15	522	2795	15	525	5767	15	523
Школска управа	4282	15	517	4020	15	522	8302	15	519
Република	31457	14	495	30230	14	505	61687	14	500

Просек - просечан број поена (сирови скор)

АС - просечан број поена на стандардизованој скали (стандардизовани скор)



### Српски језик

	Дечаци			Девојчице			Сви ученици		
	Број	Просек	АС	Број	Просек	АС	Број	Просек	АС
VIII 1	7	11	465	8	12	474	15	11	470
VIII 2	8	13	500	8	11	458	16	12	479
Школа	15	12	484	16	11	466	31	12	475

Просек - просечан број поена (сирови скор)

АС - просечан број поена на стандардизованој скали (стандардизовани скор)

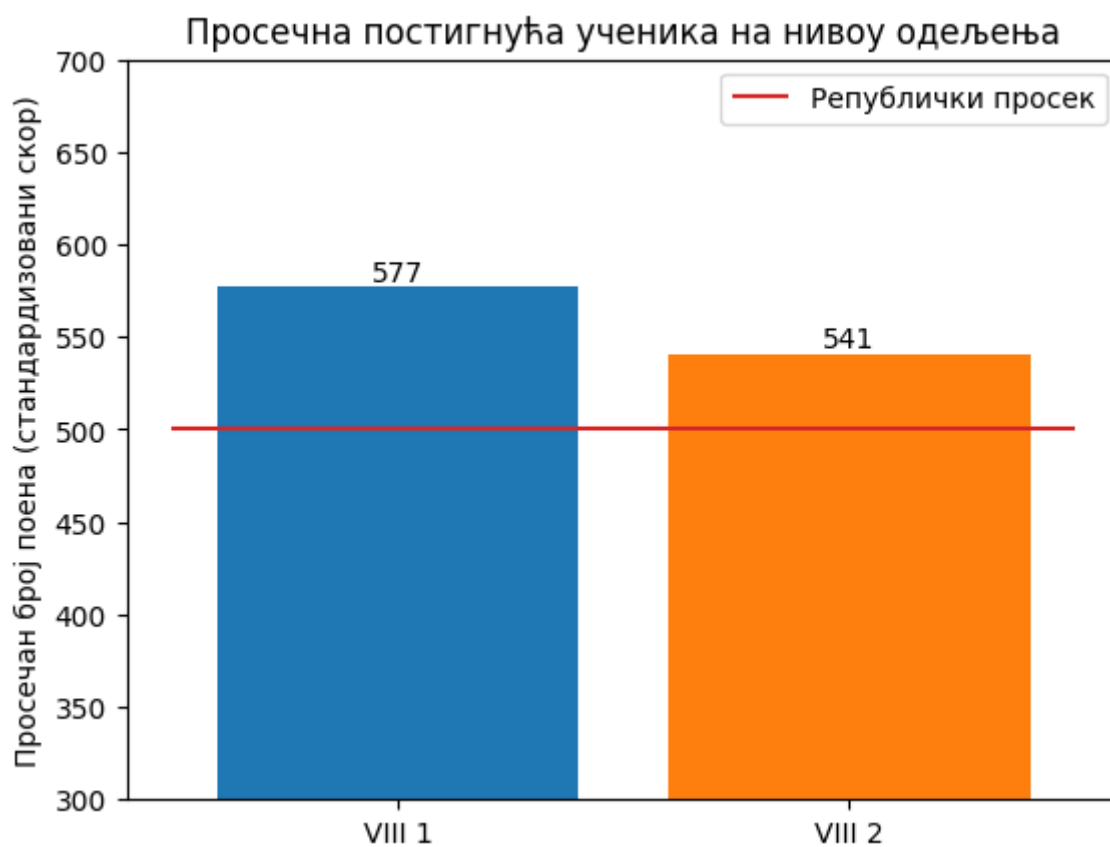


### Математика

	Дечаци			Девојчице			Сви ученици		
	Број	Просек	АС	Број	Просек	АС	Број	Просек	АС
<b>VIII 1</b>	7	16	580	8	16	575	15	16	577
<b>VIII 2</b>	8	14	536	8	14	545	16	14	541
<b>Школа</b>	15	15	557	16	15	560	31	15	558

Просек - просечан број поена (сирови скор)

АС - просечан број поена на стандардизованој скали (стандардизовани скор)



# Анализа 3

Дистрибуција постигнућа ученика у односу на оцену на крају VII и VIII разреда

## Математика

### VII разред

Оцене	Дечаци			Девојнице			Сви ученици			Републички просек
	Број	Просек	АС	Број	Просек	АС	Број	Просек	АС	АС
2	7	13	516	7	14	529	14	13	522	434
3	1	15	563	1	16	586	2	16	575	491
4	2	14	551	1	16	586	3	15	563	528
5	5	17	615	7	16	583	12	16	596	575

Просек - просечан број поена (сирови скор)

АС - просечан број поена на стандардизованој скали (стандардизовани скор)

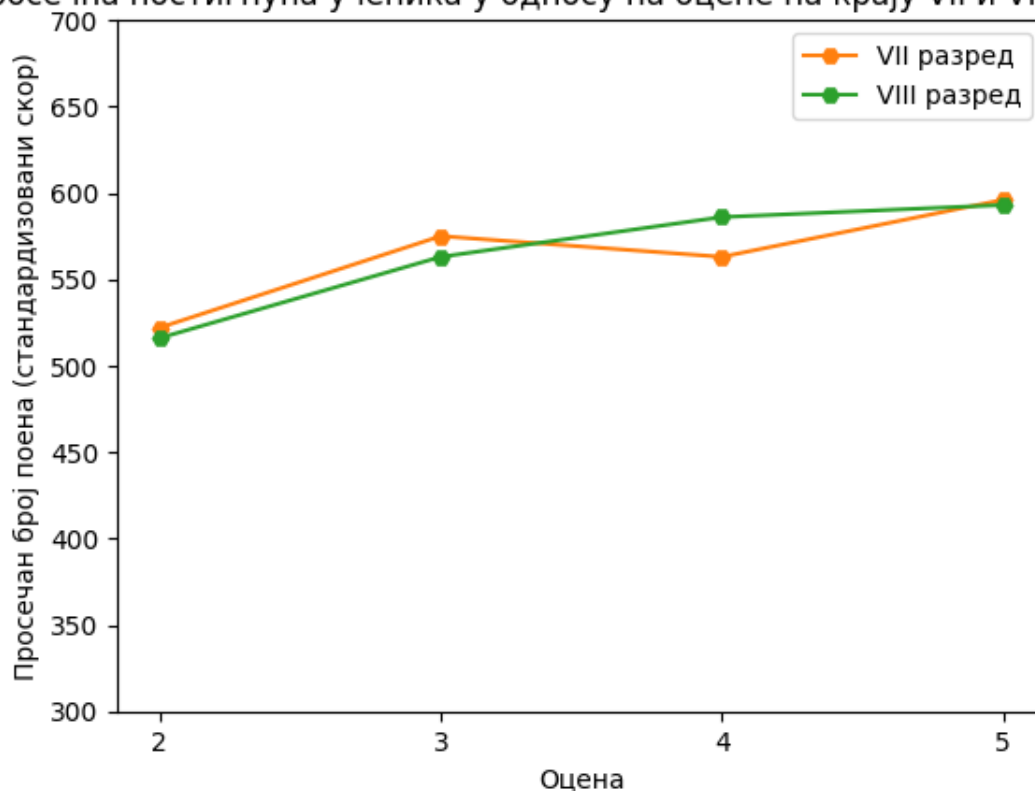
### VIII разред

Оцене	Дечаци			Девојнице			Сви ученици			Републички просек
	Број	Просек	АС	Број	Просек	АС	Број	Просек	АС	АС
2	6	13	508	6	13	524	12	13	516	432
3	2	14	551	2	16	575	4	15	563	492
4	2	16	586	2	16	586	4	16	586	527
5	5	17	605	6	16	583	11	16	593	575

Просек - просечан број поена (сирови скор)

АС - просечан број поена на стандардизованој скали (стандардизовани скор)

Просечна постигнућа ученика у односу на оцену на крају VII и VIII разреда



# Анализа 3

Дистрибуција постигнућа ученика у односу на оцену на крају VII и VIII разреда

## Српски језик

### VII разред

Оцене	Дечаки			Девојчице			Сви ученици			Републички просек
	Број	Просек	АС	Број	Просек	АС	Број	Просек	АС	АС
2	4	7	376	1	8	379	5	7	377	397
3	2	12	474	4	8	400	6	9	425	462
4	2	11	462	3	10	450	5	11	455	515
5	7	15	555	8	13	515	15	14	534	572

Просек - просечан број поена (сирови скор)

АС - просечан број поена на стандардизованој скали (стандардизовани скор)

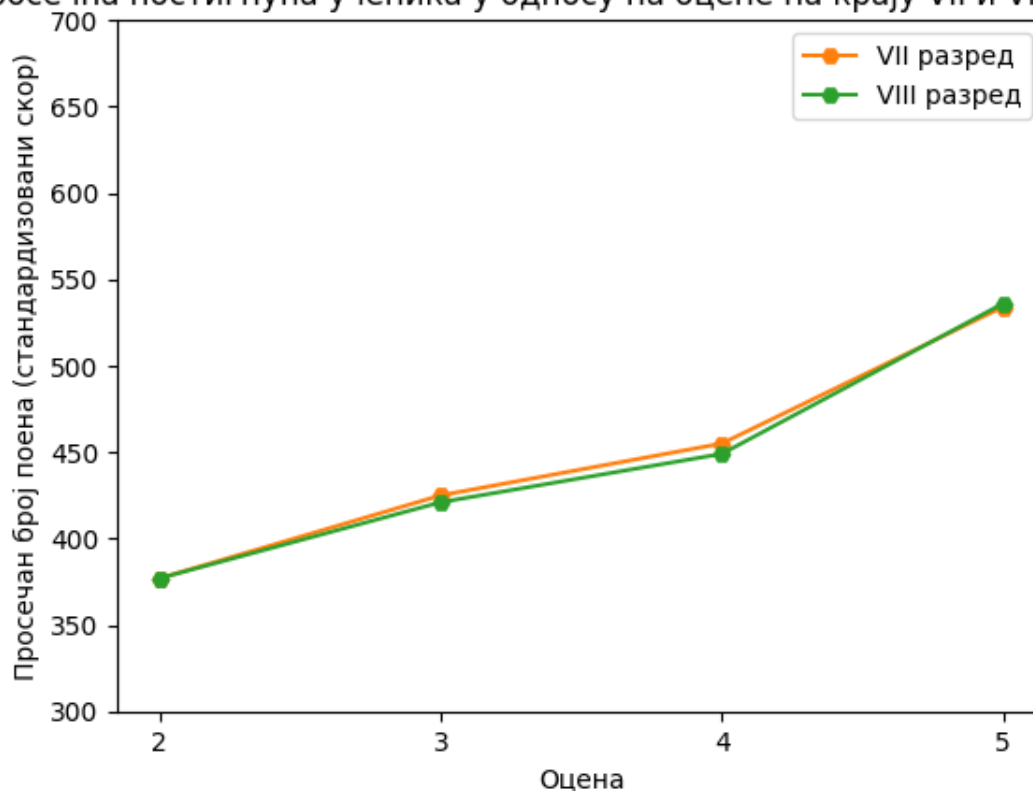
### VIII разред

Оцене	Дечаки			Девојчице			Сви ученици			Републички просек
	Број	Просек	АС	Број	Просек	АС	Број	Просек	АС	АС
2	4	7	376	1	8	379	5	7	377	394
3	1	10	450	1	8	391	2	9	421	459
4	4	12	483	6	10	427	10	10	449	512
5	6	15	563	8	13	515	14	14	536	571

Просек - просечан број поена (сирови скор)

АС - просечан број поена на стандардизованој скали (стандардизовани скор)

Просечна постигнућа ученика у односу на оцену на крају VII и VIII разреда





## Анализа 4

Приказ постигнућа ученика на нивоу области стандарда и нивоу задатака

### Српски језик

Број задатка	Област	% ученика који су тачно решили задатак						
		Дечаци	Девојчице	Школа	Општина	Округ	Школска управа	Република
1	1	93	100	97	94	93	92	91
2	1	17	25	21	21	24	23	21
3	3	87	88	87	85	84	83	80
4	3	60	38	48	69	66	65	62
5	3	57	50	53	66	69	67	63
6	3	60	75	68	70	68	65	65
7	3	40	12	26	48	57	55	51
8	3	23	22	23	35	47	44	43
9	3	67	62	65	68	68	67	64
10	3	53	56	55	71	70	70	69
11	3	67	69	68	71	68	67	65
12	2	87	81	84	80	82	82	78
13	2	73	56	65	66	71	70	68
14	2	43	25	34	55	55	54	51
15	4	80	100	90	92	90	90	88
16	4	93	81	87	94	92	91	90
17	4	70	59	65	74	74	73	70
18	4	73	53	63	65	68	66	63
19	4	33	41	37	50	54	52	49
20	4	17	22	19	35	33	31	29

#### Области

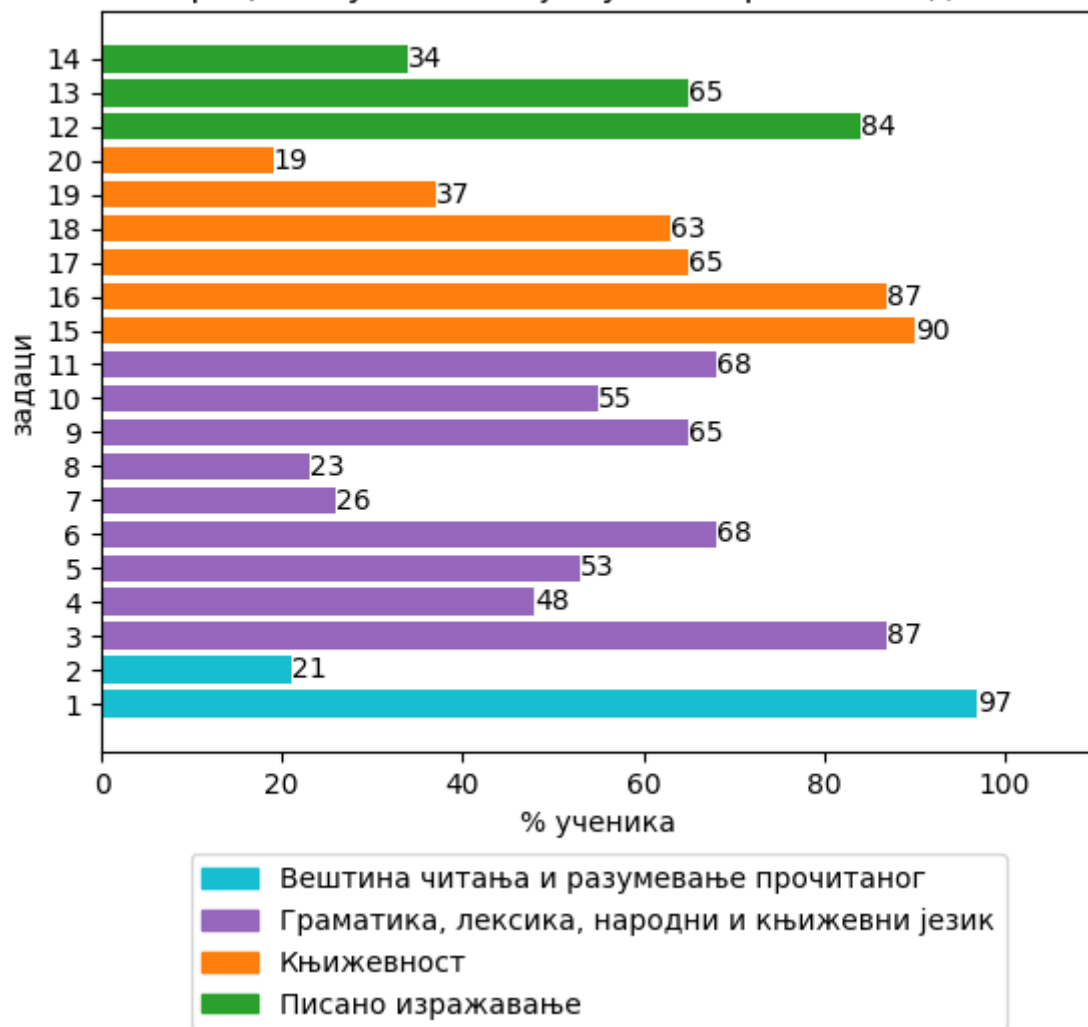
1 - Вештина читања и разумевање прочитаног

2 - Писано изражавање

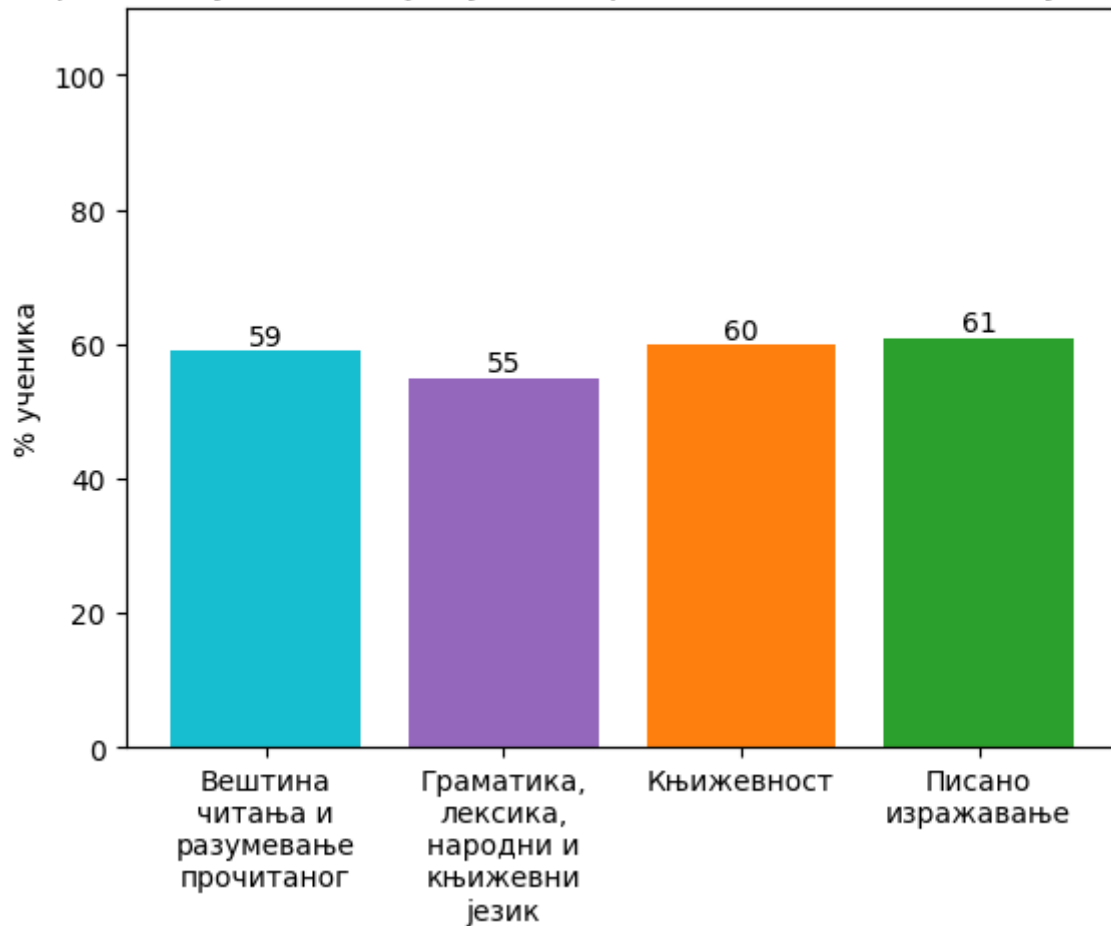
3 - Граматика, лексика, народни и књижевни језик

4 - Књижевност

Процент ученика који су тачно решили задатак



Процент ученика који су тачно решили задатке на нивоу области



## Анализа 4

Приказ постигнућа ученика на нивоу области стандарда и нивоу задатака

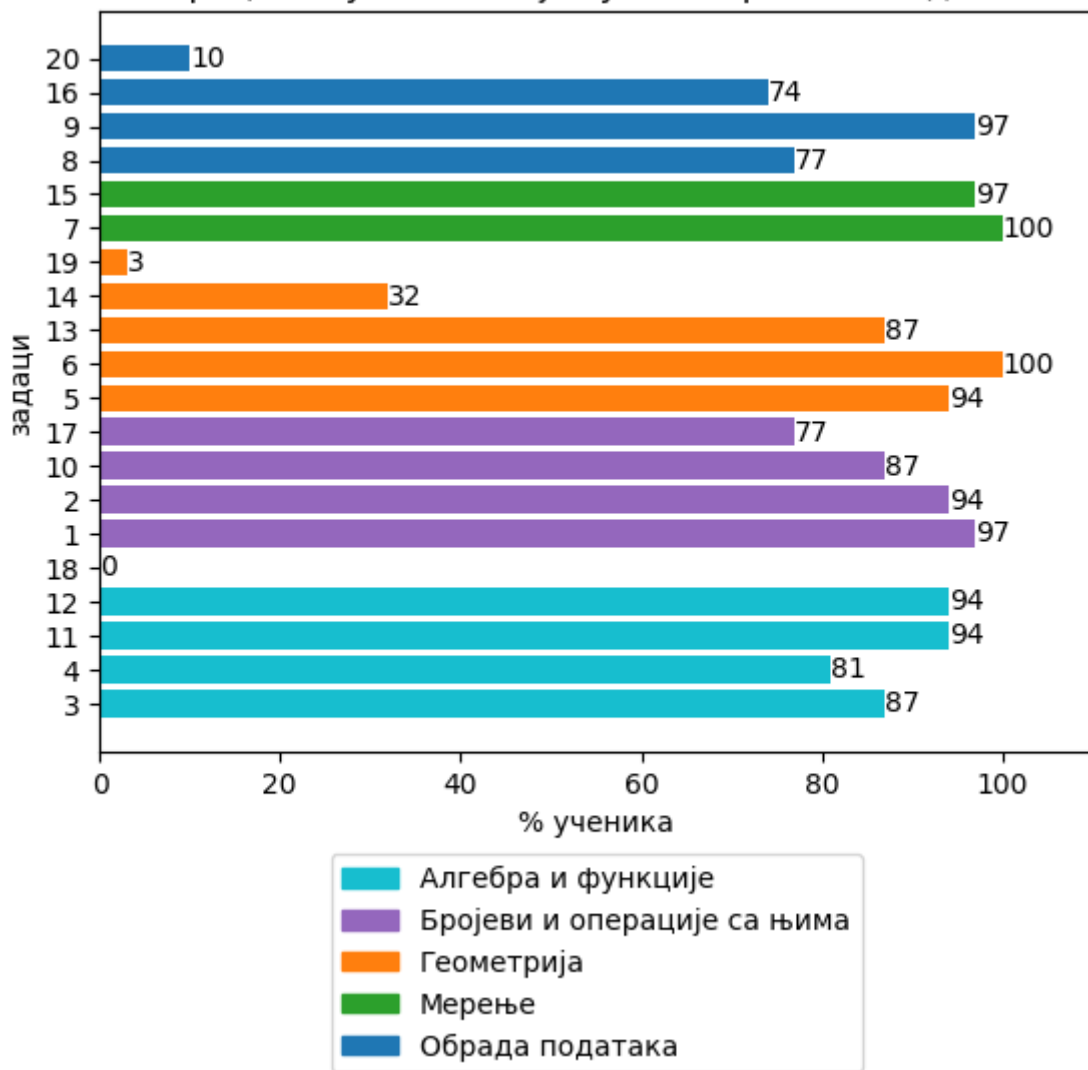
### Математика

Број задатка	Област	% ученика који су тачно решили задатак						
		Дечаци	Девојчице	Школа	Општина	Округ	Школска управа	Република
1	1	100	94	97	89	86	86	82
2	1	87	100	94	94	90	90	87
3	2	87	88	87	81	78	77	75
4	2	67	94	81	69	70	69	65
5	3	93	94	94	83	80	79	74
6	3	100	100	100	91	88	88	86
7	4	100	100	100	92	89	89	87
8	5	67	88	77	72	76	75	71
9	5	100	94	97	83	83	82	78
10	1	93	81	87	74	69	67	63
11	2	93	94	94	62	72	71	68
12	2	93	94	94	77	71	71	64
13	3	87	88	87	90	89	88	84
14	3	33	31	32	37	50	48	46
15	4	100	94	97	75	78	78	75
16	5	73	75	74	66	59	59	52
17	1	73	81	77	43	52	51	48
18	2	0	0	0	5	9	7	7
19	3	7	0	3	3	9	8	7
20	5	20	0	10	6	14	12	11

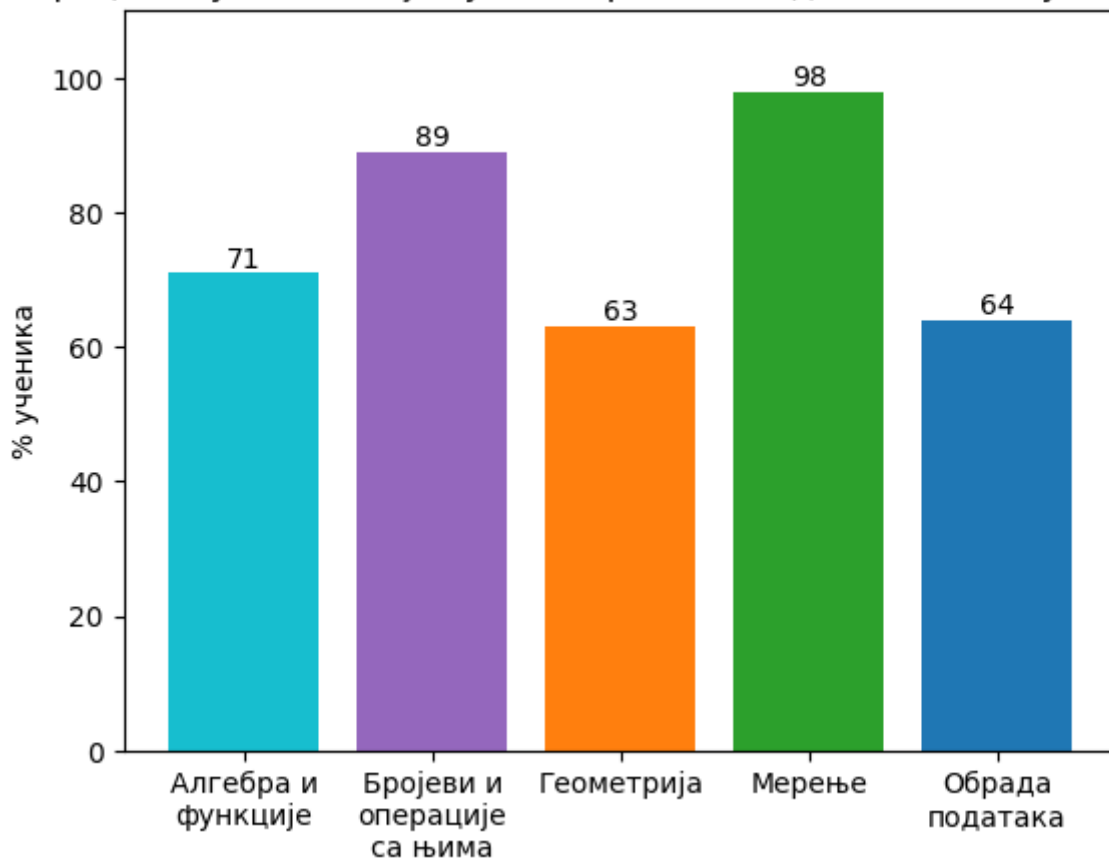
#### Области

- 1 - Бројеви и операције са њима
- 2 - Алгебра и функције
- 3 - Геометрија
- 4 - Мерење
- 5 - Обрада података

Процент ученика који су тачно решили задатак



Процент ученика који су тачно решили задатке на нивоу области



## Анализа 4

Приказ постигнућа ученика на нивоу области стандарда и нивоу задатака

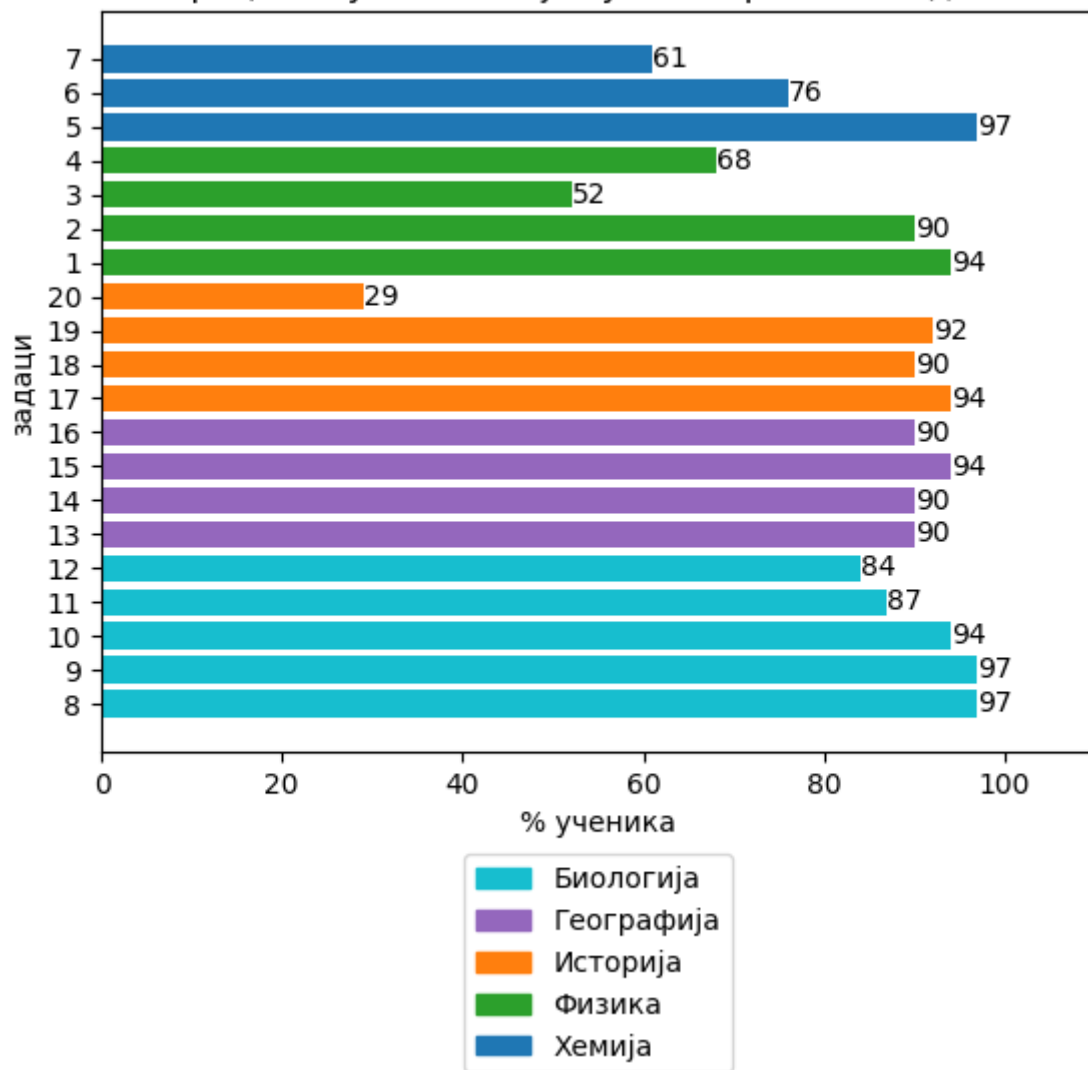
### Комбиновани тест

Број задатка	Предмет	% ученика који су тачно решили задатак						
		Дечаци	Девојчице	Школа	Општина	Округ	Школска управа	Република
1	1	87	100	94	94	93	93	91
2	1	100	81	90	96	95	95	94
3	1	53	50	52	26	36	33	32
4	1	60	75	68	53	59	58	52
5	2	100	94	97	96	94	94	93
6	2	77	75	76	47	60	57	54
7	2	53	69	61	21	42	39	39
8	3	100	94	97	98	96	96	95
9	3	100	94	97	84	89	88	87
10	3	93	94	94	83	86	86	83
11	3	80	94	87	31	35	35	34
12	3	73	94	84	73	75	75	69
13	4	87	94	90	81	81	81	75
14	4	93	88	90	89	90	89	88
15	4	93	94	94	90	86	86	78
16	4	87	94	90	79	74	73	66
17	5	93	94	94	94	93	93	91
18	5	87	94	90	74	73	73	67
19	5	90	94	92	73	75	75	69
20	5	20	38	29	47	64	63	58

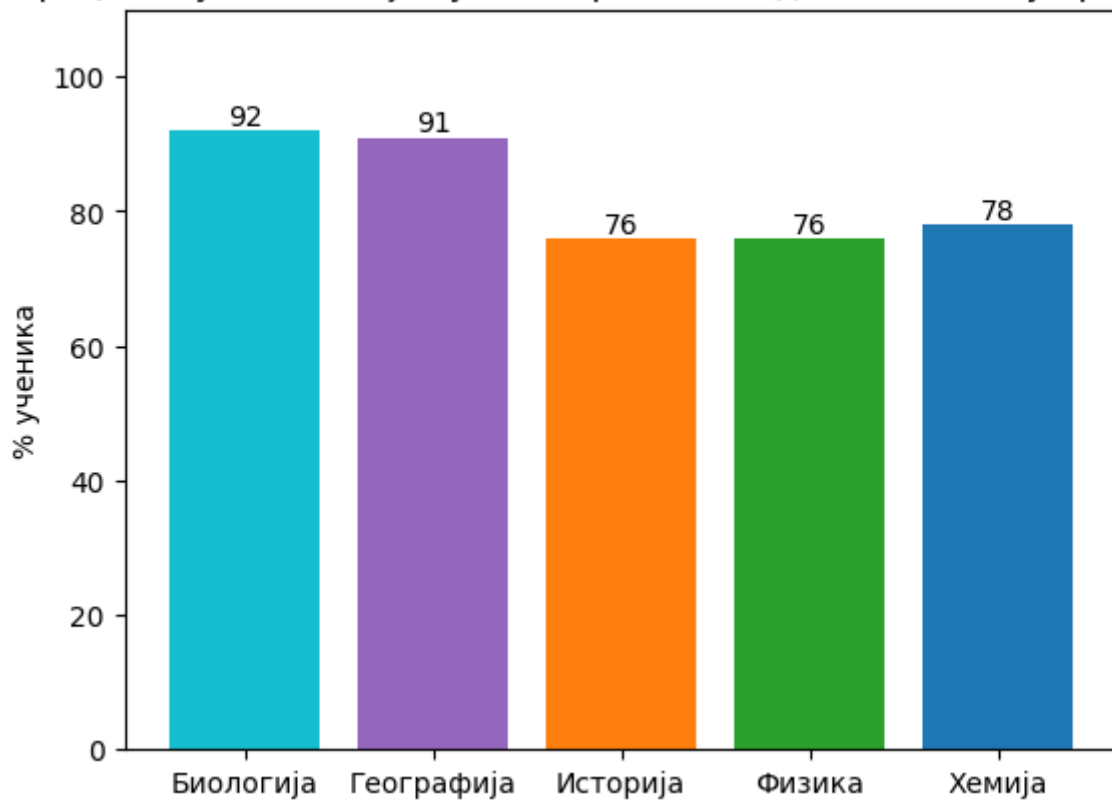
#### Предмети

- 1 - Физика
- 2 - Хемија
- 3 - Биологија
- 4 - Географија
- 5 - Историја

Процент ученика који су тачно решили задатак



Процент ученика који су тачно решили задатке на нивоу предмета



### Српски језик

Нису достигли ни основни ниво <sup>1</sup>	10 %
Достигли основни ниво <sup>2</sup>	90 %
Достигли средњи ниво <sup>3</sup>	39 %
Достигли напредни ниво <sup>4</sup>	0 %

Г1 = 80% од броја задатака на основном нивоу

Г2 = 100% од броја задатака на основном нивоу + 50% од броја задатака на средњем нивоу

Г3 = 100% од броја задатака на основном нивоу + 100% од броја задатака на средњем нивоу + 20% од броја задатака на напредном нивоу

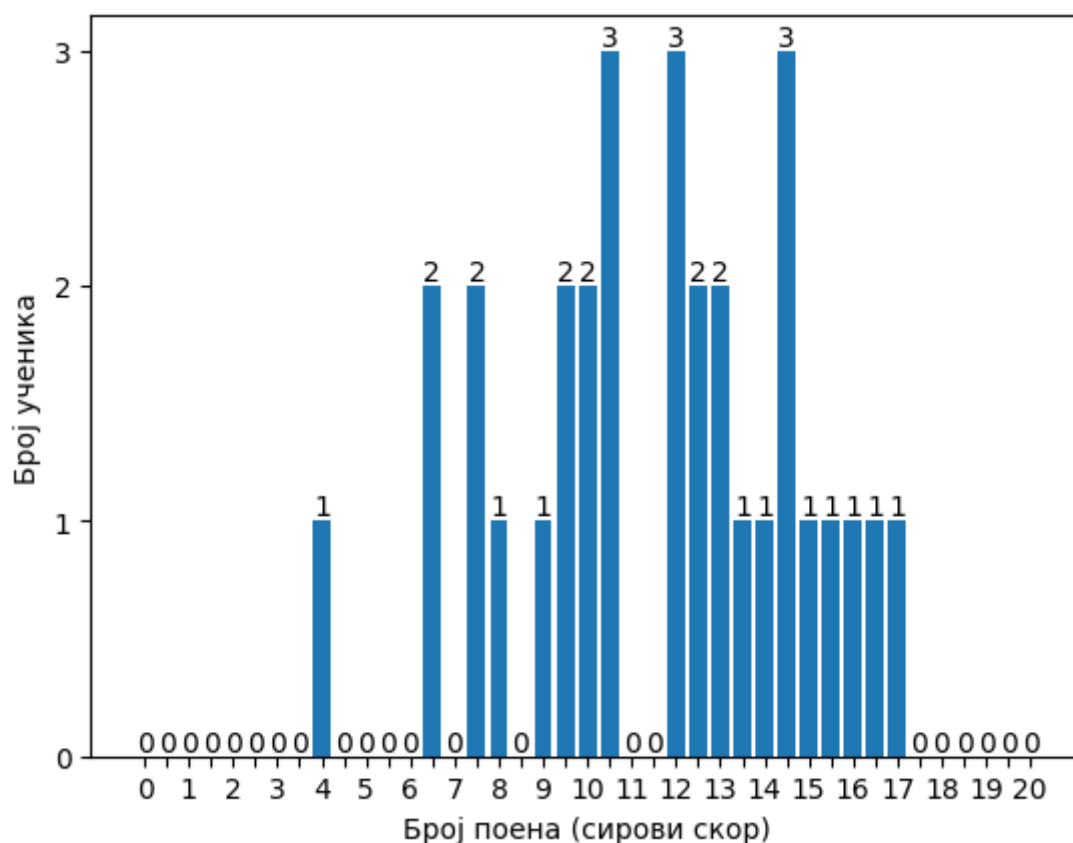
<sup>1</sup> мање од Г1 поена

<sup>2</sup> више од Г1 поена

<sup>3</sup> више од Г2 поена

<sup>4</sup> више од Г3 поена

Број поена	0.0	0.5	1.0	1.5	2.0	2.5	3.0	3.5	4.0	4.5	5.0
Ученика	0	0	0	0	0	0	0	0	1	0	0
Број поена		5.5	6.0	6.5	7.0	7.5	8.0	8.5	9.0	9.5	10.0
Ученика		0	0	2	0	2	1	0	1	2	2
Број поена		10.5	11.0	11.5	12.0	12.5	13.0	13.5	14.0	14.5	15.0
Ученика		3	0	0	3	2	2	1	1	3	1
Број поена		15.5	16.0	16.5	17.0	17.5	18.0	18.5	19.0	19.5	20.0
Ученика		1	1	1	1	0	0	0	0	0	0



### Математика

Нису достигли ни основни ниво <sup>1</sup>	6 %
Достигли основни ниво <sup>2</sup>	94 %
Достигли средњи ниво <sup>3</sup>	90 %
Достигли напредни ниво <sup>4</sup>	3 %

Г1 = 80% од броја задатака на основном нивоу

Г2 = 100% од броја задатака на основном нивоу + 50% од броја задатака на средњем нивоу

Г3 = 100% од броја задатака на основном нивоу + 100% од броја задатака на средњем нивоу + 20% од броја задатака на напредном нивоу

<sup>1</sup> мање од Г1 поена

<sup>2</sup> више од Г1 поена

<sup>3</sup> више од Г2 поена

<sup>4</sup> више од Г3 поена

Број поена	0.0	0.5	1.0	1.5	2.0	2.5	3.0	3.5	4.0	4.5	5.0
Ученика	0	0	0	0	0	0	0	0	0	0	1
Број поена		5.5	6.0	6.5	7.0	7.5	8.0	8.5	9.0	9.5	10.0
Ученика		0	0	0	1	0	0	0	0	0	0
Број поена		10.5	11.0	11.5	12.0	12.5	13.0	13.5	14.0	14.5	15.0
Ученика		0	0	0	1	0	2	0	5	0	7
Број поена		15.5	16.0	16.5	17.0	17.5	18.0	18.5	19.0	19.5	20.0
Ученика		0	6	0	7	0	0	0	1	0	0

